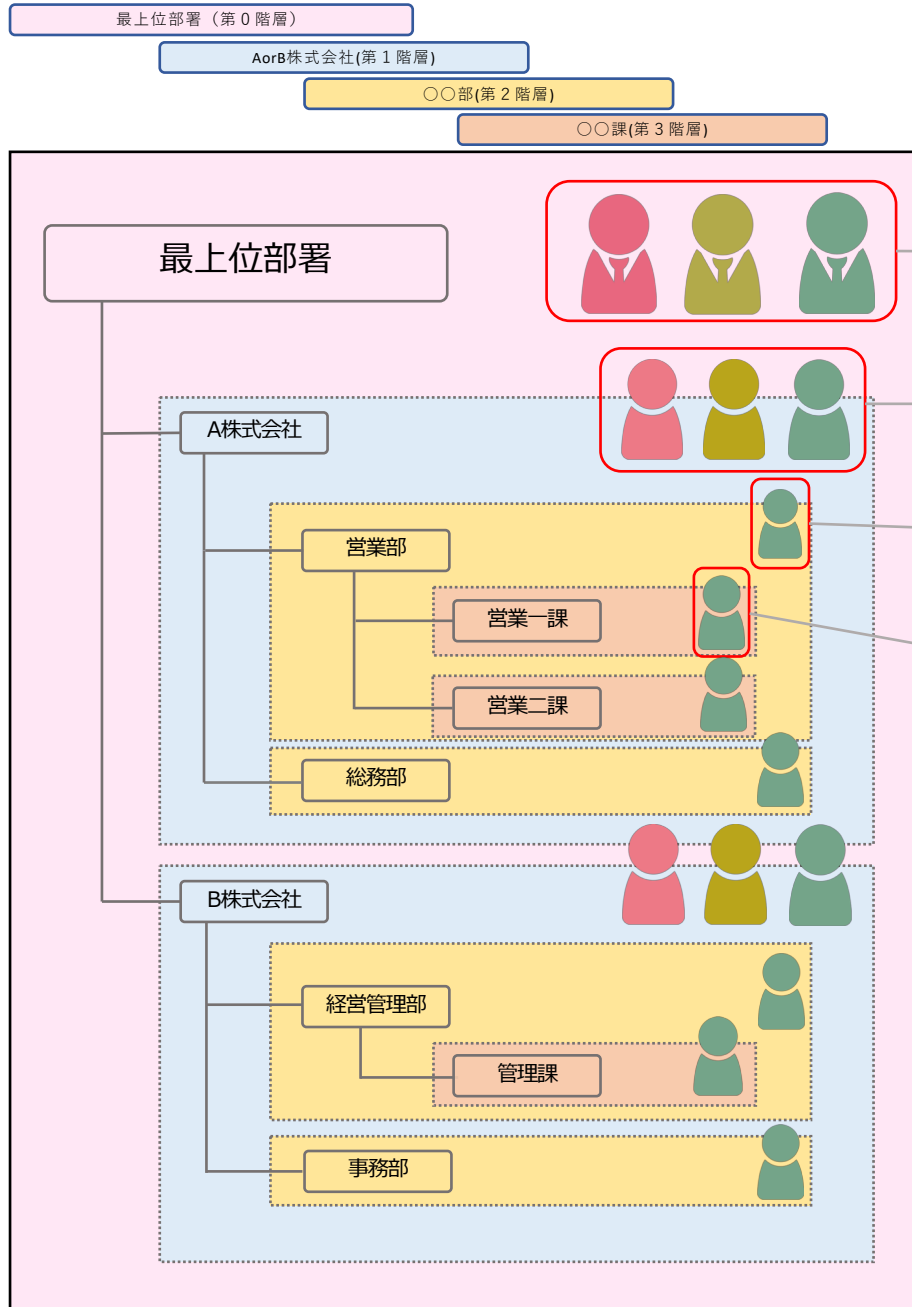


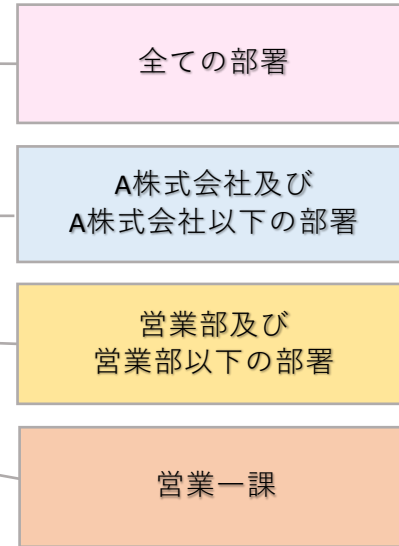
# 安否確認サービス2

## 資料：管理者権限について



### ・権限設定イメージ

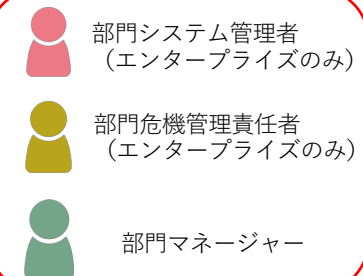
<権限が及ぶ範囲>



### ※部署の考え方について

最上位部署は「第0階層」という位置付けになり、削除をしたり、並列の部署を作成することはできません。そのため全ての部署は、この「第0階層」の下に紐づく構造となります。

なお、「部門システム管理者」と「部門危機管理責任者」は、この「第0階層」の直下にある**第1階層の部署のみ**、設定可能です。



「部門～」という管理者の権限は、設定された部門および、それ以下の階層に及びます。

※  
「部門危機管理責任者」「部門システム管理者」については、**第1階層の部署**にのみ設定可能です。

### ・運用イメージ 事前準備 & 災害時

	システム管理者	危機管理責任者	マネージャー
事前準備	<ul style="list-style-type: none"> <li>・ユーザー情報の登録, 編集, 削除</li> <li>・部署 / 地域の登録, 編集, 削除</li> <li>・管理者の設定</li> <li>・CSVファイルによる操作</li> <li>・その他セキュリティの設定</li> </ul>	<ul style="list-style-type: none"> <li>・連絡網の確認</li> <li>・設問フォームの設定</li> <li>・メールテンプレートの設定</li> <li>・自動一斉送信の設定</li> <li>・連絡先の確認設定</li> </ul>	<ul style="list-style-type: none"> <li>・連絡網の確認</li> </ul>
災害時	—	<ul style="list-style-type: none"> <li>・連絡状況の確認</li> <li>・掲示板の作成, 閲覧, 書込み</li> <li>・メッセージの作成, 閲覧, 書込み</li> <li>・一斉送信</li> </ul>	<ul style="list-style-type: none"> <li>・連絡状況の確認</li> <li>・掲示板の作成, 閲覧, 書込み</li> <li>・メッセージの作成, 閲覧, 書込み</li> </ul>